

事故のグループ懇談手法

【概要】

ファシリテータを中心に5、6人の参加者が事故等の原因や対策を話し合うものです。これにより、ヒヤリハット経験や事故防止の工夫などのリスク情報が共有でき、安全意識が向上します。基本的な構成は、話題とする事故状況の話し合い、事故原因の話し合い、対策の話し合いです（図1）。

【特徴】

基本的な構成では、1時間半程度を想定していますが、20分～1時間半程度の間で現場に合わせて構成できます。直接話し合うことによりヒヤリハット収集等では集まりにくい情報が共有できます。現場へのスムーズな導入を支援するため、事故のグループ懇談会のやり方をまとめたマニュアルを作成しています。

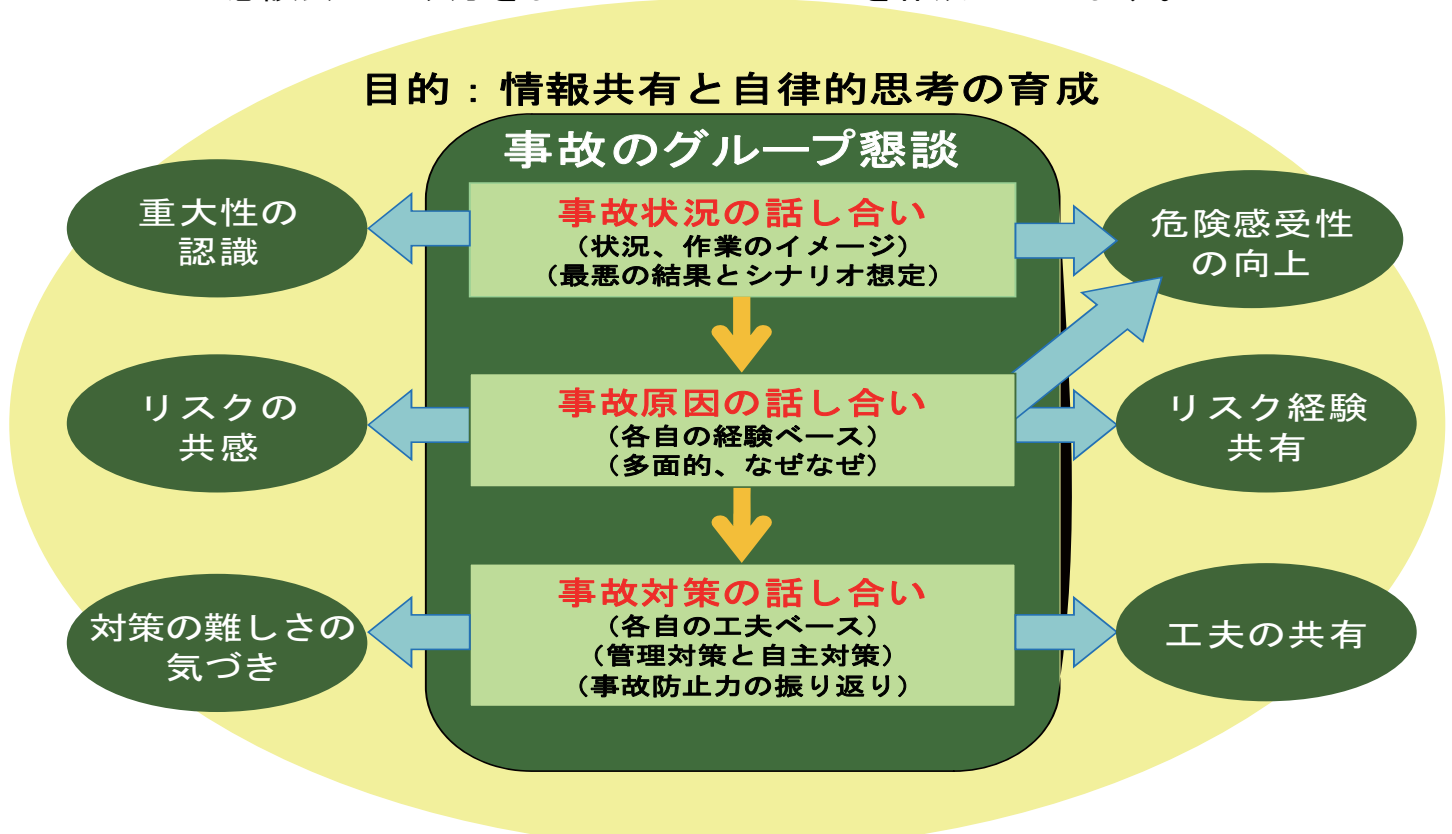


図1 事故のグループ懇談の構成と機能

【用途】

危険予知訓練などと同様に、現場の安全活動や訓練として活用できます。また、ヒヤリハット情報の共有等、現場の安全コミュニケーション不足の解決に用いることができます。

作業	エラー	シナリオ	最悪の結果	
行き過ぎた旨を 車掌に連絡	知らせない	車掌が開扉 →乗客が転落……	乗客転落	ケガ
踏切の有無を 確認	確認しない	踏切を行き過ぎて停車 →踏切監視手配をしない →……	公衆や車等 と接触	死傷 脱線

事故に至る
作業の流れ

各作業の
想定エラー

想定エラーが引き起こす
シナリオ

シナリオが引き起こす
最悪の結果
(事態と損害)

図2 最悪の事態の想定工夫

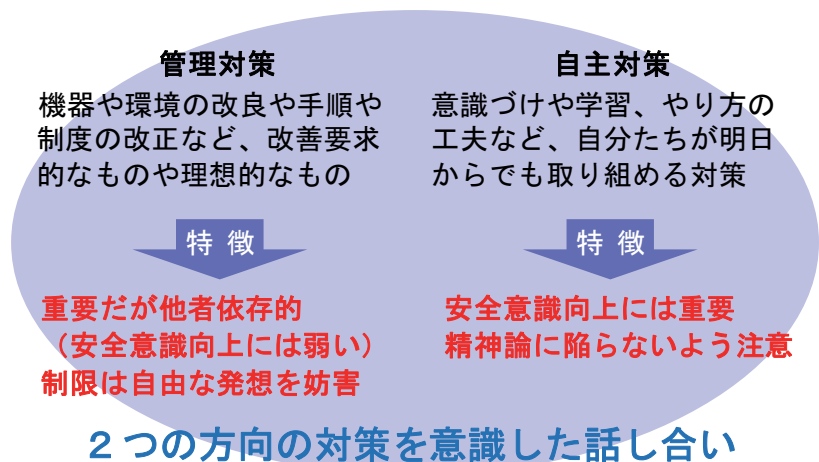


図3 対策の話し合いの工夫

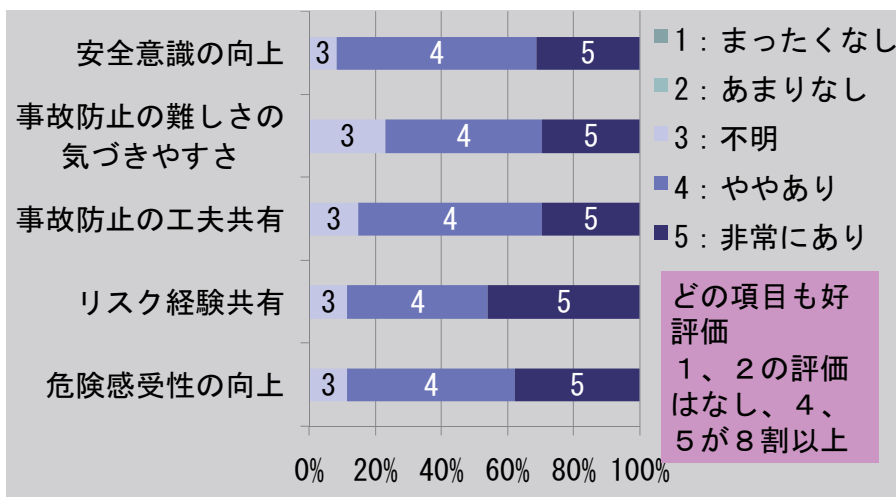


図4 事故のグループ懇談の有効性評価結果



図5 マニュアル